

(A)「メインメニュー画面」の該当リンクをクリックして、「買掛金計上通知情報一覧画面」を表示します。(詳細については、(3)メインメニューについてを参照して下さい。)

番号	テスト	未読	訂正	発注者	受注者	取引先	注文番号
P-5003				201000001001	401000001001	3003	0500401003
				33333	3		
				Payment-condition-code1103		03.Jan.2000	Jan.2000
		30,000,000	PK	3,000,000	900	36	936
				3,300,000.0000	990,000.000	C	
P-5006				201000001001	401000001001		0500401016
						01.Jan.2000	Jan.2000
		10,000,000	BX	600,000.00		50,600,000	5,060,000
P-5007				201000001001	401000001001		0500401016
						02.Jan.2000	Feb.2000
		-20,000,000	EA	-7,000,000.00		-50,700,000	-10,140,000
P-5008				201000001001	401000001001		0500401016
						03.Jan.2000	Mar.2000
		30,000,000	RL	800,000.00		50,800,000	15,240,000
P-5009				201000001002	401000001001		0500401016
						04.Jan.2000	Apr.2000

### <注意>

画面の初期表示では、未読に絞り込まれた状態でデータが表示されます。EDIサーバのデータの状態によっては、一覧に一件も表示されないことがあります。

(a) 表示データのソートを行います。

番号	テスト	未読	訂正	発注者	受注者	取引先	注文番号
1				201000001001	401000001001	3003	0500401003
P-5003				33333	3	3	
		30,000,000	PK		Payment-condition-code1103	03.Jan.2000	Jan.2000
KRW							936
T							
2							
P-5006							
		10,000,000	EX				5,060,000
T							
3							
P-5007							
		-20,000,000	EA				-10,140,000
T							
F							
4				201000001001	401000001001		0500401016
P-5008						3	
		30,000,000	RL		800,000.00	03.Jan.2000	Mar.2000
						50,800,000	15,240,000
T							
5				201000001002	401000001001		0500401016
P-5009						2	
							04.Jan.2000
							Apr.2000

#### <補足説明>

ソート（昇順）は以下の順番で行われます。

- ・ イニシャル：発注者コード + 注文番号 + 分納番号
- ・ 番号：番号
- ・ 発注者：発注者コード
- ・ 注文番号：注文番号 + 注文訂正回数（降順） + 分納番号
- ・ 部品番号：部品番号
- ・ 確認納期：確認納期
- ・ 取引先コード：取引先コード

(b) データの検索を行います。

番号	テスト	未読	取引先	取引先	取引先	注文番号	
部品番号	消費税率	支払区分	契約番号	契約内分割番号	課税区分	注文番号	
消費税率	消費税率	支払区分	支払条件	契約内分割番号	課税区分	データ作成日	計上年月
検索数量	単位	課取単価(円貨)	課取金額(円貨)	消費税額(円貨)	合計額(円貨)		
通貨	課取単価(外貨)	課取金額(外貨)					
買掛区分							
1		未読		201000001001	401000001001	3003	0500401003
P-9003			33333	3	3	3	03. Jan.2000
	40	3		Payment-condition-code1103	3,000.00	900	Jan.2000
					3,300,000.0000		
						990,000.000	36
							936
				201000001001	401000001001		0500401016
							5,060,000
T							
3		未読		2010000			
P-9007							
			2				
			-20,000.000	EA		-7,000,000.00	-50,700,000
							-10,140,000
F							
4		未読		201000001001	401000001001		0500401016
P-9008					3		
			30,000.000	RL	3		03. Jan.2000
					800,000.00		Mar.2000
							50,800,000
							15,240,000
T							
5		未読		201000001002	401000001001		0500401016
P-9009					2		
							04. Jan.2000
			4				Apr.2000

検索条件を入力  
します。

[検索] ボタンを  
クリックします。

<補足説明>

検索項目を複数指定した場合、それぞれをANDで結合して、検索を行います。

<補足説明>

未読チェックはチェックONの状態で行うと、未読のみの情報に一覧データが絞り込まれます。

<補足説明>

検索条件の入力については、3.4.2(22)(A)データの入力について、を参照して下さい。

**<補足説明>**

計上年月とデータ作成日は日付の範囲検索となります。左側の日付ドロップダウンに日付を設定すると設定した日付以上のデータに、右側の日付ドロップダウンに日付を設定すると設定した日付以下のデータに絞り込みが行われます。両方設定すると以上、以下のデータに絞り込まれます。

計上年月(A)

Mar.2000	-	Apr.2000
----------	---	----------

なお、設定した日付条件を解除するには日付を選択し、【Delete】キーを押下します。

**<補足説明>**

取引先コード・注文番号・部品番号は前方一致検索となります。たとえば、見積依頼番号に"401"を入力し検索を行うと、見積依頼番号が"401"で始まるデータに一覧データが絞り込まれます。

(c) 一覧データをCSV形式でデータを保存します。

保存対象行をクリックします。

[ファイル(F)] [ファイル保管(S)] [一覧(L)] を選択します。

[ファイル名]テキストボックスおよび[ファイル種類]ドロップダウン"CSV ファイル"を指定します。

[保存]ボタンをクリックします。

[キャンセル]ボタンをクリックすると、一覧データの保存を中止します。

#### <補足説明>

キー【Ctrl】やキー【Shift】を押しながらクリックすると複数行選択ができます。

#### <補足説明>

現在選択されている買掛金計上通知情報が保存対象となります。

#### <補足説明>

一覧形式のファイル保管ではファイル種類はCSVのみです。

(d) 詳細データをXML形式で保存します。

保存対象行をクリックします。

[ファイル(F)] [ファイル保管(S)] [詳細(D)] を選択します。

[ファイル名] テキストボックスおよび [ファイル種類] ドロップダウン "XMLファイル" を指定します。

[保存] ボタンをクリックします。

[キャンセル] ボタンをクリックすると、一覧データの保存を中止します。

#### <補足説明>

キー【Ctrl】やキー【Shift】を押しながらクリックすると複数行選択ができます。

#### <補足説明>

現在選択されている納期確認情報が保存対象となります。

#### <補足説明>

複数行を対象にファイル保管を行う場合、ファイル名は以下のルールにて設定されます。

指定したファイル名 + “ - (ハイフン) ” + 連番.xml

例：zandaka 1.xml、zandaka 2.xml ...

(e) 詳細データをCSV形式で保存します。

保存対象行をクリックします。

[ファイル(F)] [ファイル保管(S)] [詳細(D)] を選択します。

[ファイル名] テキストボックスおよび [ファイル種類] ドロップダウン "CSVファイル" を指定します。

[保存] ボタンをクリックします。

[キャンセル] ボタンをクリックすると、一覧データの保存を中止します。

#### <補足説明>

キー【Ctrl】やキー【Shift】を押しながらクリックすると複数行選択ができます。

#### <補足説明>

本機能はXMLトランスレータを使用して実行されます。CSV形式への変換ルールはトランスレータにて設定した変換ルールに従います。

#### <補足説明>

複数行を対象にファイル保管を行う場合、保管結果は1ファイルにまとめられます。

#### <補足説明>

現在選択されている買掛金計上通知情報が保存対象となります。

(f) 買掛金計上通知書の印刷プレビューを表示します。

表示対象行をクリックします。

[ファイル(F)] [印刷プレビュー(V)] を選択します。

番号	テスト	未読	訂正	発注者	受注者	取引先	注文番号
1				201000001001	401000001001	3003	0500401003
P-5003				33333	3		
1		40	3	Paymentconditioncode1103		03.Jan.2000	Jan.2000
		30,000,000	PK	3,000,000	900	36	936
TRW				3,300,000.0000		990,000.000	C
T							1
2				201000001001	401000001001		0500401016
P-5006							
		10,000,000	BX				
T							
3							
P-5007							
		-20,000,000	EA				
F							
4				201000001001	401000001001		0500401016
P-5008							
		30,000,000	RL	3	800,000.00	50,800,000	15,240,000
T							
5				201000001002	401000001001		0500401016
P-5009							
					2	04.Jan.2000	Apr.2000

#### <補足説明>

キー【Ctrl】やキー【Shift】を押しながらクリックすると複数行選択ができます。

#### <補足説明>

現在選択されている検収情報が印刷プレビュー対象となります。

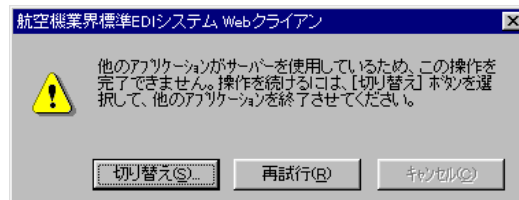
#### <留意事項>

印刷プレビュー対象の検収情報の容量によっては、印刷プレビューの表示に時間がかかる場合があります。

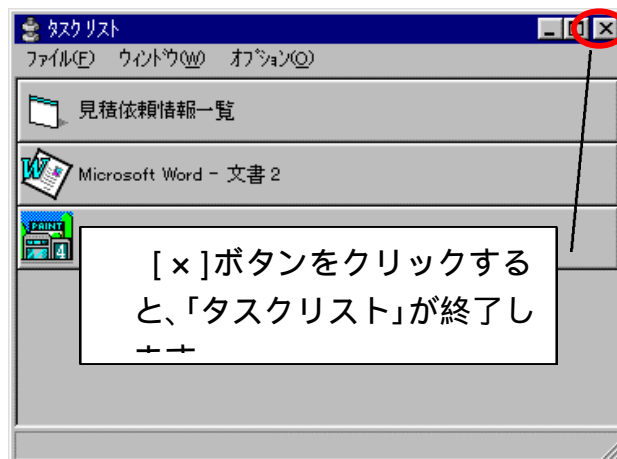


**<注意>**

印刷プレビュー実行時にマウスのクリック、キーを押す等の操作を行うと以下のメッセージが表示されることがあります。



この場合、[再試行]ボタンをクリックして、印刷プレビュー処理を継続させてください。誤って[切り替え]ボタンをクリックした場合は、以下のような「タスクリスト」が表示されます。(Windowsのバージョンにより表示されるイメージが異なります。)



この場合、「タスクリスト」を終了して下さい。「タスクリスト」を終了すると、印刷プレビュー処理が継続されます。

印刷プレビュー処理中に、マウスのクリック、キーを押す等の操作を行わないでください。

## (g) 買掛金計上通知書の印刷プレビュー

Microsoft Excel - ImageBook.xls

1/1

801 000001 001  
受注会社名 ああああ 1 ああああ + ああああ 2 ああああ +  
ああああ 3 律中

買掛金計上通知書

MHI 170000003  
発注者 発注会社名 ああああ 1 ああああ + ああああ 2 ああああ + ああああ 3  
発注部門名 ああああ 1 ああああ + ああああ 2 ああああ + ああああ 3

買掛区分	単価区分	取引先コード	計上年月	支払区分	支払条件
2	A	V000000019	Jan. 2008	3	Payment-conditions-code=1---3---1-001

No.	注文番号	分納番号	部品番号	消費税率	課税区分	消費税率	船番	契約番号	契約内分割	既払い
1	ORDER00004	Dev	P-00000091---1---2---300051	90.1	1	90.1	Ship-number	Cr t91	c091	0
	100,000,090.123	LB	AFS	66,660,000,090.5432	777,700,000,090.123	22,220,000,090.12	33,330,000,090	44,440,000,090	55,550,000,090	

ページ合計	55,550,000,090
既払い合計	0
合計	55,550,000,090

1. 上記の通り検収致しましたので御確認の上、御不審がございましたら本書到着後2週間以内に弊社購買担当課まで御申し下さい。  
2. 弊社では本通知書に基づき当月の買掛計上を行い、支払を致しますので貴社の請求書は提出しないで下さい。

印刷プレビュー: 1 / 1 ページ

## &lt;補足説明&gt;

印刷プレビュー画面の詳細は3.4.2(22)(B)印刷プレビュー  
ーについてを参照して下さい。

(h) 買掛金計上通知書をプリンタに出力します。

出力対象行をクリックします。

[ファイル(F)] [印刷(P)]を選択します。

[OK] ボタンをクリックします。

[キャンセル] ボタンをクリックすると、プリンタ出力を中止します。

<補足説明>

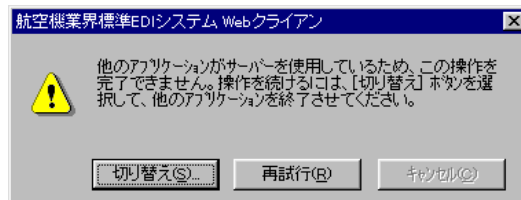
キー【Ctrl】やキー【Shift】を押しながらクリックすると複数行選択ができます。

<補足説明>

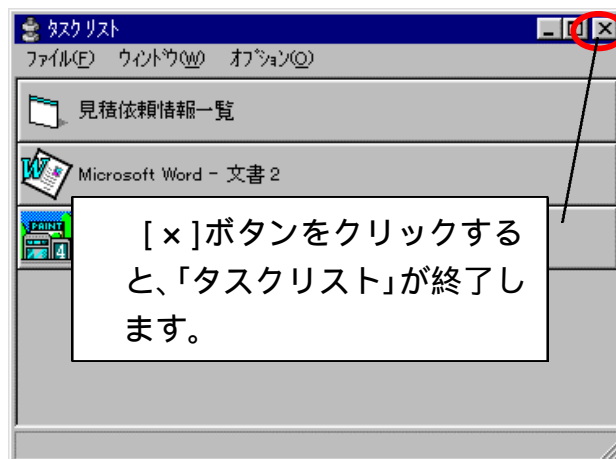
現在選択されている買掛金計上通知情報が印刷対象となります。

**<注意>**

印刷実行時にマウスのクリック、キーを押す等の操作を行うと以下のメッセージが表示されることがあります。



この場合、[再試行]ボタンをクリックして、印刷プレビュー処理を継続させてください。誤って[切り替え]ボタンをクリックした場合は、以下のような「タスクリスト」が表示されます。(Windowsのバージョンにより表示されるイメージが異なります。)



この場合、「タスクリスト」を終了して下さい。「タスクリスト」を終了すると、印刷プレビュー処理が継続されます。

印刷プレビュー処理中に、マウスのクリック、キーを押す等の操作を行わないでください。



(j) 「買掛金計上通知情報詳細画面」を表示します。(詳細については(B)を参照して下さい。)

[ ウィンドウ(W) ] [ 詳細(D) ] を選択します。

表示対象行をクリックします。

買注番号	買掛コード	注文番号	部品番号	買付日	支払日	支払条件	買掛残高	買掛残高(円換)	買掛残高(外貨)	買掛残高(外貨)
P-00000091	000051	000051	MH1170000033	801000001001	11 Aug 1999	0091	777,700,000.092	777,700,000.092	A	55,950,000.090
P-00000092	000051	000051	MH1170000033	801000001001	12 Oct 1999	0092	44,440,000.091	44,440,000.091	A	55,950,000.092
P-00000094	000051	000051	MH1170000033	801000001001	12 Nov 1999	0094	44,440,000.093	44,440,000.093	F	55,950,000.093
P-00000095	000051	000051	MH1170000033	801000001001	12 Dec 1999	0095	777,700,000.093	777,700,000.093	F	55,950,000.093

#### <補足説明>

キー【Ctrl】やキー【Shift】を押しながらクリックすると複数行選択ができます。

(k) 共通コード表画面を表示します。

The screenshot shows the '買掛金計上通知情報一覧' window with various search criteria and a data table. The 'ヘルプ(H)' menu item is highlighted with a red circle, and a callout box indicates that the user should select '[ヘルプ(H)] [共通コード表(C)]'.

番号	テスト	未読	訂正	発注者	受注者	取引先	注文番号
1	P-5003						
2	P-5006						
3	P-5007						
4	P-5008						
5	P-5009						

### <補足説明>

以下のような「共通コード表画面」が表示されます。

The screenshot shows the '共通コード表' window displaying XML data for a common code table. The code 0301 is highlighted, with its name '情報区分コード' (Information Code) and description '見積依頼情報' (Estimate Request Information).

```
<?xml version="1.0" encoding="Shift_JIS" ?>
<!DOCTYPE StandardCodeSet (View Source for full doctype...)>
- <StandardCodeSet>
- <StandardCode>
  <no>00002</no>
  <name>情報区分コード</name>
  <tag>Information-code</tag>
  <length>4</length>
- <content>
  <code>0301</code>
  <mean>見積依頼情報</mean>
  <short>0301</short>
</content>
- <content>
  <code>0302</code>
  <mean>見積回答情報</mean>
  <short>0302</short>
</content>
- <content>
```

[OK]ボタンをクリックすると、「買掛金計上通知情報一覧画面」に戻ります。

(B) 「買掛金計上通知情報一覧画面」で選択された買掛金計上通知情報の詳細情報が表示されます。

発注者コード	MH170000003		
発注会社名	発注会社名ああああ1ああああ + ああああ2ああああ + ああああ3		
発注部門名	発注部門名ああああ1ああああ + ああああ2ああああ + ああああ3		
受注者コード	80100001001		
受注会社名	受注会社名ああああ1ああああ + ああああ2ああああ + ああああ3		
取引先コード	000000019		
注文番号	ORDER00004	注文訂正回数	59
分納番号	Dev		
部品番号	P-00000092----+-----2-----300051		
機種略号	Mod	機種名	機種名あ + ああああ1 ああああ + ああああ2
製造指図書番号	Work-order		
契約番号	Ord92	契約内分割番号	c092
資材管理区分	試作資材(引当品)	治具管理コード	Tool-control-co
国産輸入区分	輸入(海外直接取引)		
輸入品調達契約コード			
約款、中間払い条件の支払方法(内容は個別合基)で、他は1と同様			
船番	Ship-numbe		
検取日	02 Feb 1999		
課税区分	非課税取引		
消費税区分	課税(支払期日には消費税(注)に定める税率を加算して支払う)		
消費税率	91.1	支払区分	支払保留
支払条件	Payment-conditions-code-+----3-----0092		
データ作成日	12 Sep 1999	計上年月	200602
種取総量	100,000.091.129	単位	□
種取単価(円替)	22,220,000.091.12	種取金額(円替)	33,330,000.091



(a) 複数行選択されたとき、詳細情報を切り替えます。

[前頁] ボタンをクリックすると前の詳細情報を表示します。

[次頁] ボタンをクリックすると次の詳細情報を表示します。示したいときは、このボタンを押す。

#### <補足説明>

一覧画面で1行しか選択されていなかった場合、[前頁] ボタン、[次頁] ボタンは使用不可の状態になります。

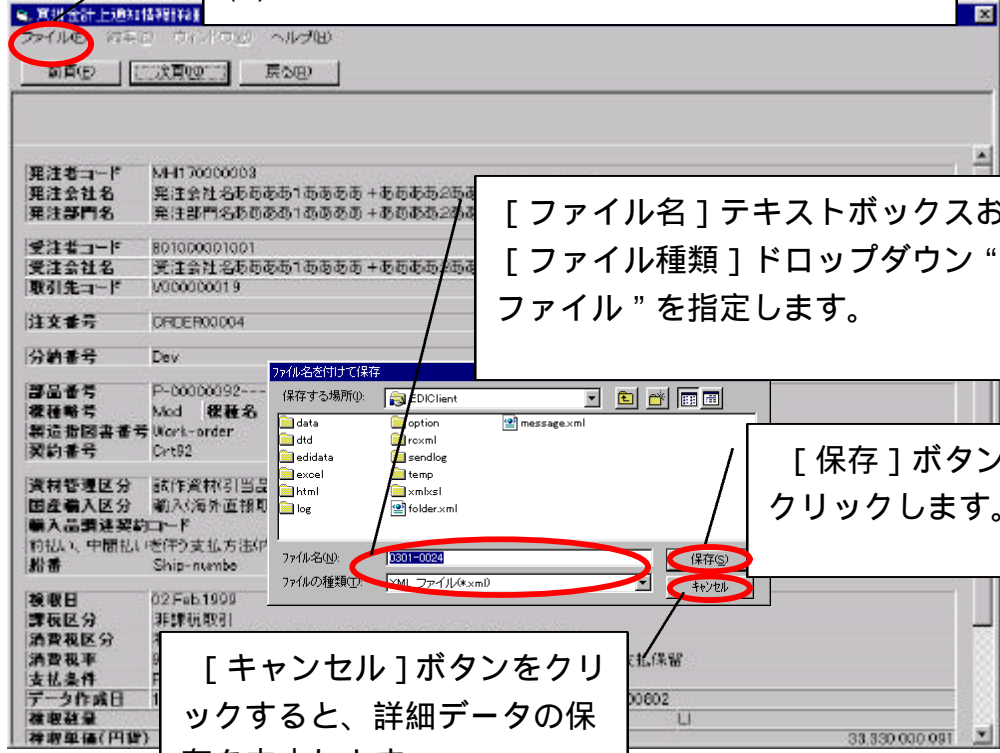
また、現在の表示中の詳細情報が先頭の場合、[前頁] ボタンが、最後の場合は[次頁] ボタンが使用不可となります。

(b) 「買掛金計上通知情報詳細画面」を終了し、「買掛金計上通知情報一覧画面」に戻ります。

発注者コード	MH170000003
発注会社名	発注会社名ああああ1ああああ + ああああ2ああああ + ああああ3
発注部門名	発注部門名ああああ1ああああ + ああああ2ああ
受注者コード	80100001001
受注会社名	受注会社名ああああ1ああああ + ああああ2ああ
取引先コード	000000019
注文番号	GRDER00004
注文訂正回数	59
分納番号	Dev
部品番号	P-00000092-+-+-----2-+-+-----300051
標準略号	Mod 標準名 標準名あ + ああああ1 ああああ + ああああ2
製造指図書番号	Work-order
契約番号	Ord92
契約内分割番号	c092
資材管理区分	試作資材(引当品)
器具管理コード	Tool-control-co
国産輸入区分	輸入(海外直接取引)
輸入品調達契約コード	
約款	約款、中間支払条件の支払方法は個別合基で、他は1と同様
船番	Ship-numbe
検票日	02 Feb 1999
課税区分	非課税取引
消費税区分	振替(支払期日には消費税(注)に定める税額を加算して支払う)
消費税率	01.1
支払条件	Payment-conditions-code-+-+-----3-+-+-----0092
支払区分	支払保留
データ作成日	12 Sep 1999
計上年月	200602
種別	□
種別金額(円)	100,000,091.129
種別金額(円)	22,220,000,091.12
種別金額(円)	33,330,000,091

(c) 詳細データをXML形式で保存します。

[ファイル(F)] [ファイル保管(S)] [詳細(D)] を選択します。



[ファイル名] テキストボックスおよび [ファイル種類] ドロップダウン “xml ファイル” を指定します。

[保存] ボタンをクリックします。

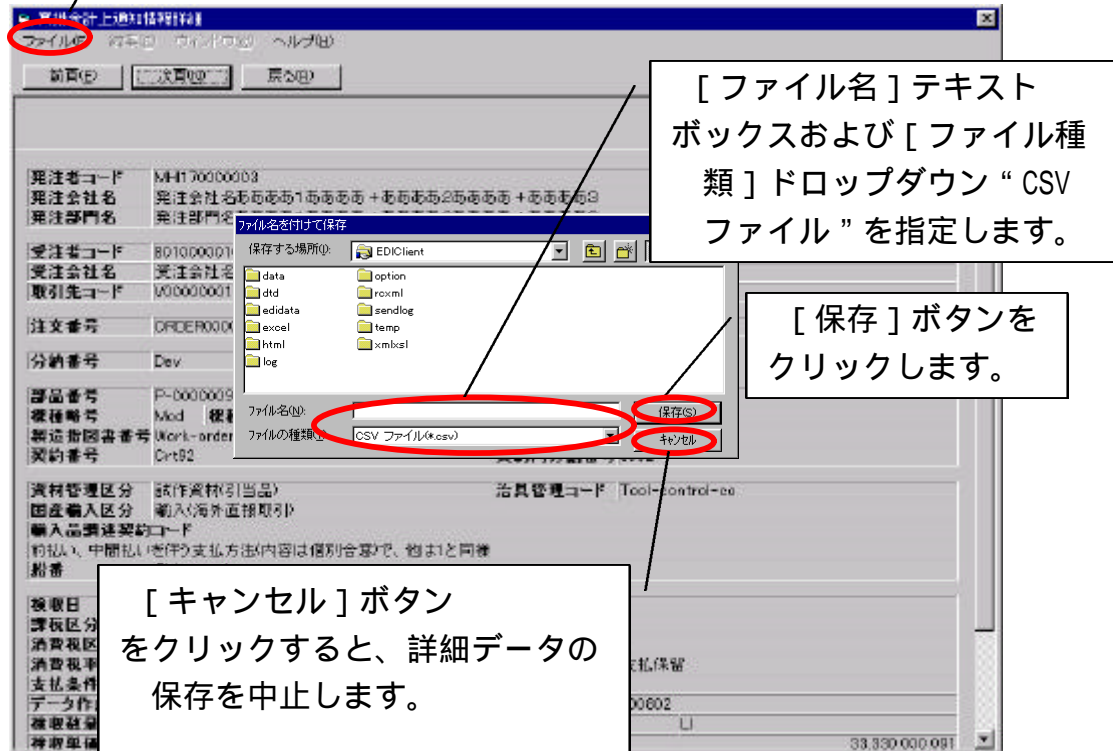
[キャンセル] ボタンをクリックすると、詳細データの保存を中止します。

<補足説明>

現在表示中の買掛金計上通知情報詳細が保存対象となります。

(d) 詳細データをCSV形式で保存します。

[ファイル(F)] [ファイル保管(S)] [詳細(D)] を選択します。



<補足説明>

本機能はXMLトランスレータを使用して実行されます。

CSV形式への変換ルールはトランスレータにて設定した変換ルールに従います。

<補足説明>

現在表示中の買掛金計上通知情報詳細が保存対象となります。

(e) 買掛金計上通知書の印刷プレビューを表示します。

[ファイル(F)] [印刷プレビュー(V)]を選択します。

発注者コード	MH170000003		
発注会社名	発注会社名ああああ1		
発注部門名	発注部門名ああああ1		
受注者コード	80100001001		
受注会社名	受注会社名ああああ1ああああ2ああああ3		
取引先コード	000000019		
注文番号	ORDER00004	注文訂正回数	59
分納番号	Dev		
部品番号	P-00000092---+-----2-----300051		
機種略号	Mod	機種名	機種名ああああ1ああああ2
製造指図書番号	Work-order		
契約番号	Ord92	契約内分割番号	c092
資材管理区分	試作資材(引当品)	治具管理コード	Tool-control-co
国産輸入区分	輸入(海外直接取引)		
輸入品調達契約コード			
約払い、中間払い条件の支払方法(内容は個別合算で、他は1と同様)			
船番	Ship-number		
検票日	02 Feb 1999		
課税区分	非課税取引		
消費税区分	課税(支払期日には消費税(法)に定める税率を加算して支払う)		
消費税率	91.1	支払区分	支払保留
支払条件	Payment-conditions-code+----3----+0092		
データ作成日	12 Sep 1999	計上年月	200602
種別総量	100,000,091.129	単位	LI
種別単価(円)	22,220,000,091.12	種別金額(円)	33,330,000,091

<補足説明>

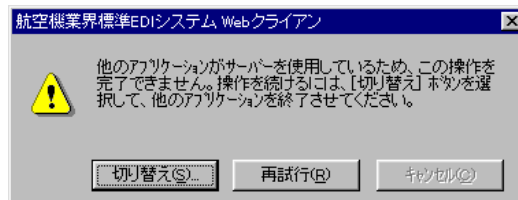
現在表示中の買掛金計上通知情報が印刷プレビュー対象となります。

<留意事項>

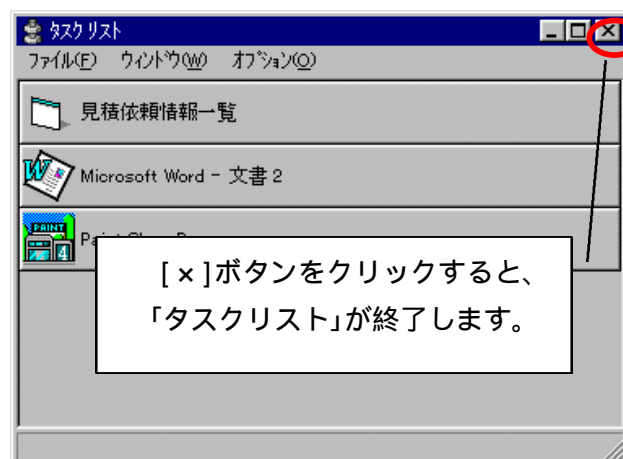
印刷プレビュー対象の買掛金計上通知情報の容量によっては、印刷プレビューの表示に時間がかかる場合があります。

**<注意>**

印刷プレビュー実行時にマウスのクリック、キーを押す等の操作を行うと以下のメッセージが表示されることがあります。



この場合、[再試行]ボタンをクリックして、印刷プレビュー処理を継続させてください。誤って[切り替え]ボタンをクリックした場合は、以下のような「タスクリスト」が表示されます。(Windowsのバージョンにより表示されるイメージが異なります。)



この場合、「タスクリスト」を終了して下さい。「タスクリスト」を終了すると、印刷プレビュー処理が継続されます。

印刷プレビュー処理中に、マウスのクリック、キーを押す等の操作を行わないでください。

## (f) 買掛金計上通知書の印刷プレビュー

Microsoft Excel - ImageBook.xls

1/1

801 000001 001  
受注会社名 ああああ 1 ああああ + ああああ 2 ああああ +  
ああああ 3 御中

買掛金計上通知書

発注者 MHI 1700 00003  
発注会社名 ああああ 1 ああああ + ああああ 2 ああああ + ああああ 3  
発注部門名 ああああ 1 ああああ + ああああ 2 ああああ + ああああ 3

買掛区分	単価区分	取引先コード	計上年月	支払区分	支払条件					
2	A	V000000019	Jan. 2008	3	Payment-conditions-code=1---3---1-001					
No.	注文番号	分納番号	部品番号	消費税率	課税区分	消費税率	船番	契約番号	契約内分割	既払い
1	ORDER00004	Dev	P-00000091	300051	1	90.1	Ship-number	Cr t91	c091	0
	100,000,090.123	LB	AFS	66,660,000,090.5432	777,700,000,090.123	22,220,000,090.12	33,330,000,090	44,440,000,090	55,550,000,090	
									ページ合計	55,550,000,090
									既払い合計	0
									合計	55,550,000,090

1. 上記の通り検収しましたので御確認の上、御不審がございましたら本書到着後2週間以内に弊社購買担当まで御申し下さい。  
2. 弊社では本通知書に基づき当月の買掛計上を行い、支払を致しますので貴社の請求書は提出しないで下さい。

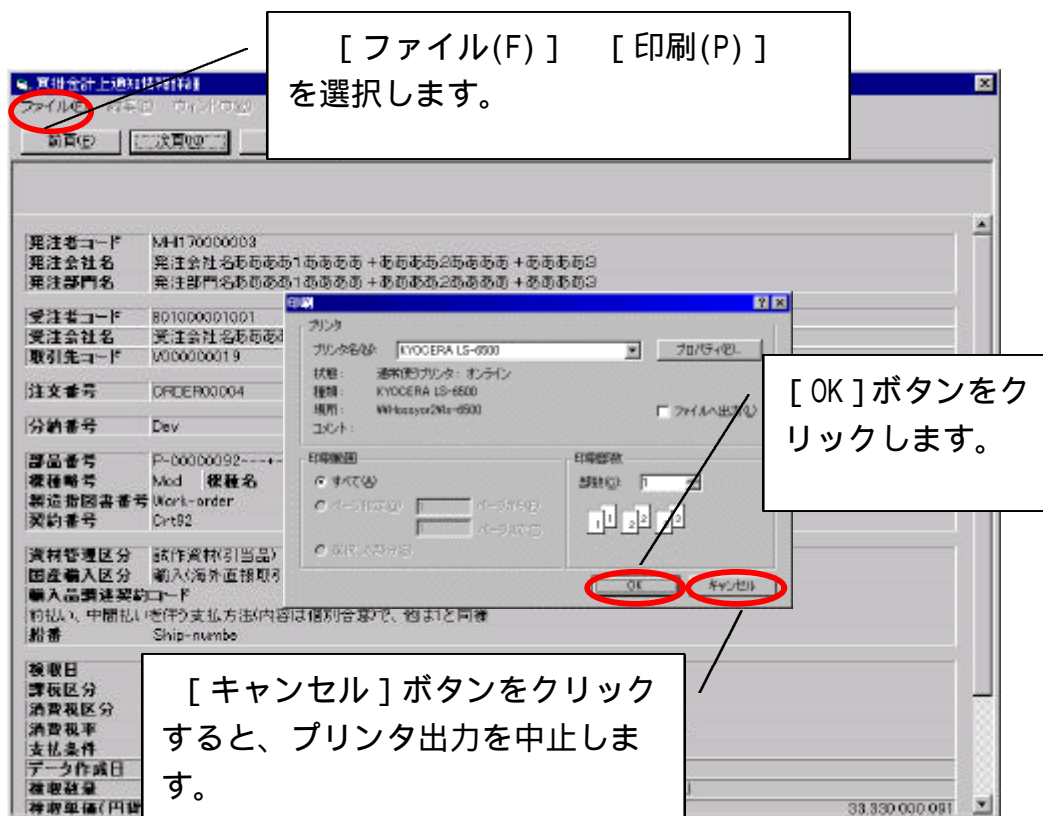
印刷プレビュー: 1 / 1 ページ

## &lt;補足説明&gt;

印刷プレビュー画面の詳細は、3.4.2(22)(B)印刷プレビューについてを参照してください。



(g) 買掛金計上通知書をプリンタに出力します。



#### <補足説明>

現在表示中の買掛金計上通知情報が印刷対象となります。

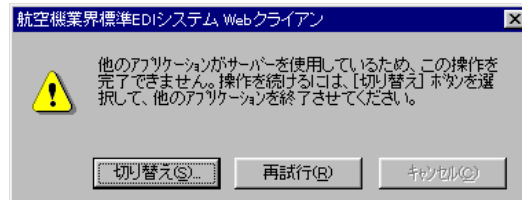
#### <留意事項>

印刷対象の買掛金計上通知情報の容量によっては、印刷に時間がかかる場合があります。

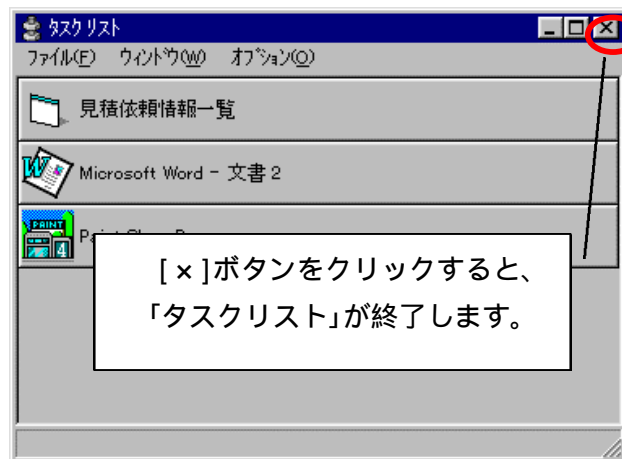


**<注意>**

印刷実行時にマウスのクリック、キーを押す等の操作を行うと以下のメッセージが表示されることがあります。



この場合、[再試行]ボタンをクリックして、印刷処理を継続させてください。誤って[切り替え]ボタンをクリックした場合は、以下のような「タスクリスト」が表示されます。(Windowsのバージョンにより表示されるイメージが異なります。)



この場合、「タスクリスト」を終了して下さい。「タスクリスト」を終了すると、印刷処理が継続されます。

印刷処理中に、マウスのクリック、キーを押す等の操作を行わないでください。

(h) 「共通コード表画面」を表示します。

買掛金計上通知情報詳細

ヘルプ(H)

前頁(B) 次頁(N) 戻る(B)

発注者コード MHT0000003  
 発注会社名 発注会社名ああああ1ああああ+ああ  
 発注部門名 発注部門名ああああ1ああああ+ああ

受注者コード 80100001001  
 受注会社名 受注会社名ああああ1ああああ+ああああ2ああああ+ああああ3  
 取引先コード 000000019

注文番号 GRDER00004 注文訂正回数 59  
 分納番号 Dev

部品番号 P-00000092-+----2-----300051  
 機種略号 Mod 機種名 機種名あ+あああ1あああ+あああ2  
 製造指図書番号 Work-order  
 契約番号 Crt92 契約内分割番号 c092

資材管理区分 試作資材(引当品) 治具管理コード Tool-control-co  
 国産輸入区分 輸入(海外直接取引)  
 輸入品調達契約コード  
 約款、中間支払方法(内容は個別合基で、他と同一)  
 船番 Ship-number

観測日 02 Feb 1999  
 課税区分 非課税取引  
 消費税区分 税抜き(支払期日には消費税(税)に変わる税額を加算して支払う)  
 消費税率 91.1 支払区分 支払保留  
 支払条件 Payment-conditions-code+----3-----0092

データ作成日 12 Sep 1999 計上年月 200602

種別総量 100,000,091.123 単位 □  
 種別単価(円) 22,220,000,091.12 種別金額(円) 33,330,000,091

#### <補足説明>

以下のような「共通コード表画面」が表示されます。

共通コード表

```
<?xml version="1.0" encoding="Shift_JIS" ?>
<!DOCTYPE StandardCodeSet (View Source for full doctype...)>
- <StandardCodeSet>
- <StandardCode>
  <no>00002</no>
  <name>情報区分コード</name>
  <tag>Information-code</tag>
  <length>4</length>
- <content>
  <code>0301</code>
  <mean>見積依頼情報</mean>
  <short>0301</short>
</content>
- <content>
  <code>0302</code>
  <mean>見積回答情報</mean>
  <short>0302</short>
</content>
- <content>
```

OK

[OK]ボタンをクリックすると、「買掛金計上通知情報詳細画面」に戻ります。