

### 3.6.7 コード変換ルールファイル変更

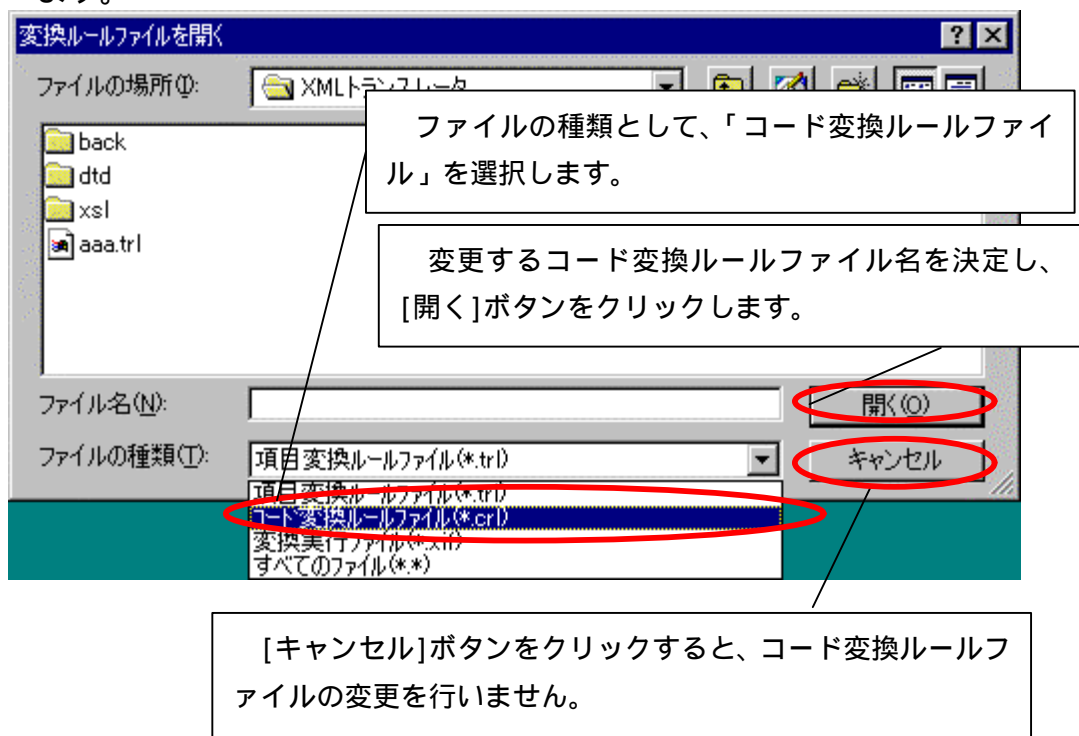
既存のコード変換ルールファイルの内容を変更することができます。このとき、別名でファイルを保存することができます。

- ・コード変換ルールファイル変更 ..... (1)参照

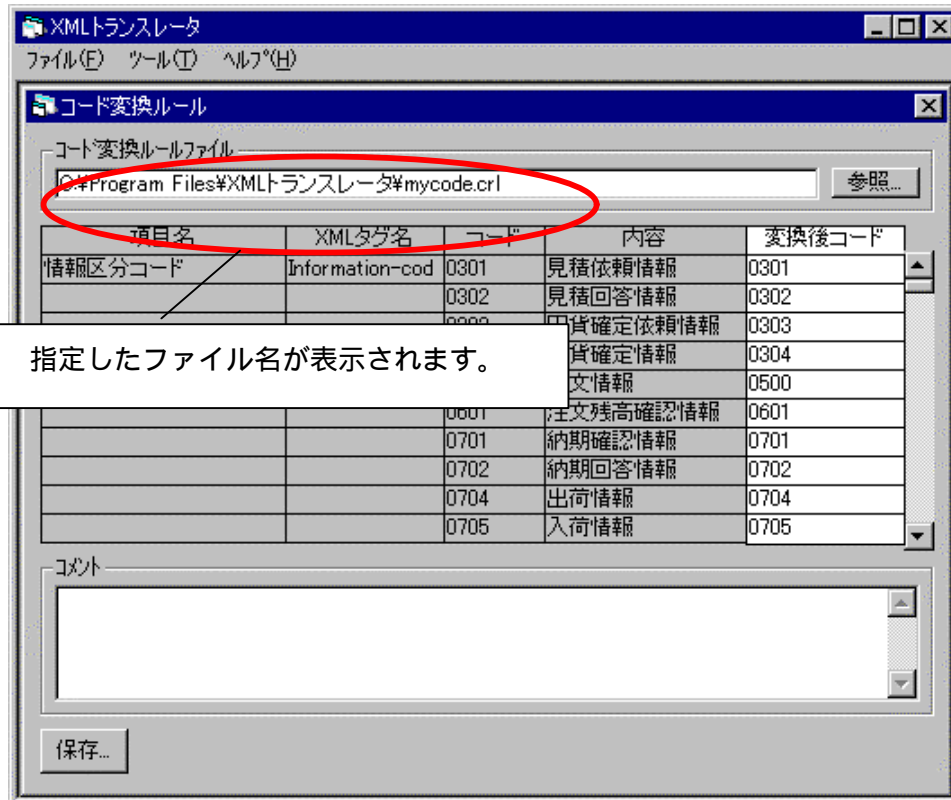
(A) メニューより[ファイル(F)] [開く(O)]を選択します。



(B) 「変換ルールファイル選択画面」からコード変換ルールファイル名を指定します。



(C) 指定したコード変換ルールファイルの内容が反映された状態で、「コード変換ルール作成画面」が開きます。

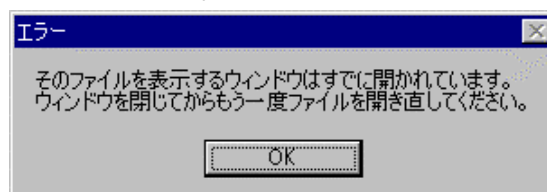


<補足事項>

コード変換ルールファイル作成画面の操作に関しては、「3.6.4 コード変換ルールファイル作成」をご覧ください。

<補足事項>

コード変換ルールファイルを開くとき、コード変換ルールファイルが作成中の場合、エラー画面が現れます。この場合、作成中の画面を閉じてから、あらためてコード変換ルールファイルを開いてください。



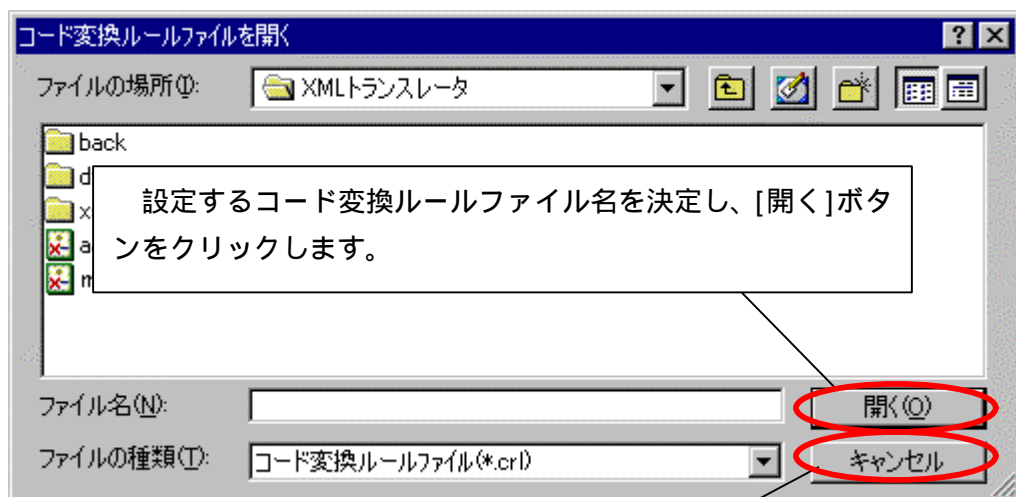
## &lt;補足事項&gt;

コード変換ルール作成画面から、[参照...]ボタンをクリックして現れる「コード変換ルール選択画面」によってコード変換ルールファイルを指定することもできます。



[参照...]ボタンをクリックすると、コード変換ルール選択画面が現れます。

コード変換ルール選択画面より、コード変換ルールファイルを選択します。



[キャンセル]ボタンをクリックすると、コード変換ルールファイルの設定を行いません。