

3.6.8 変換実行ファイル変更

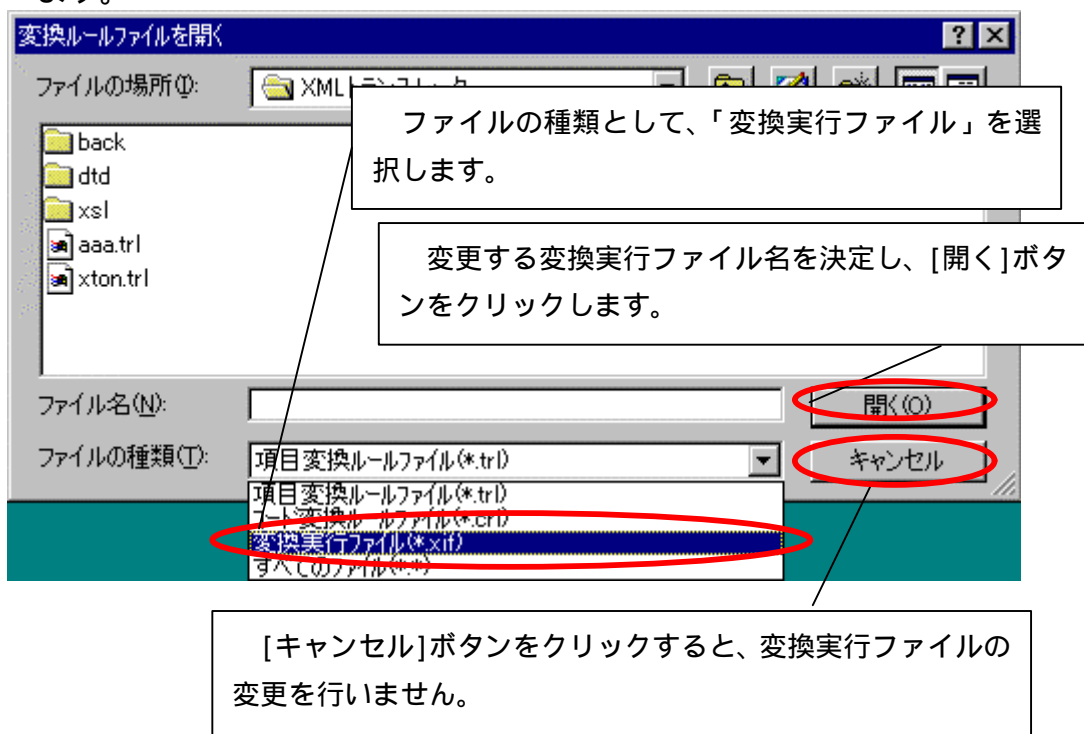
既存の変換実行ファイルの内容を変更することができます。このとき、別名でファイルを保存することができます。

- ・変換実行ファイル変更 (1)参照

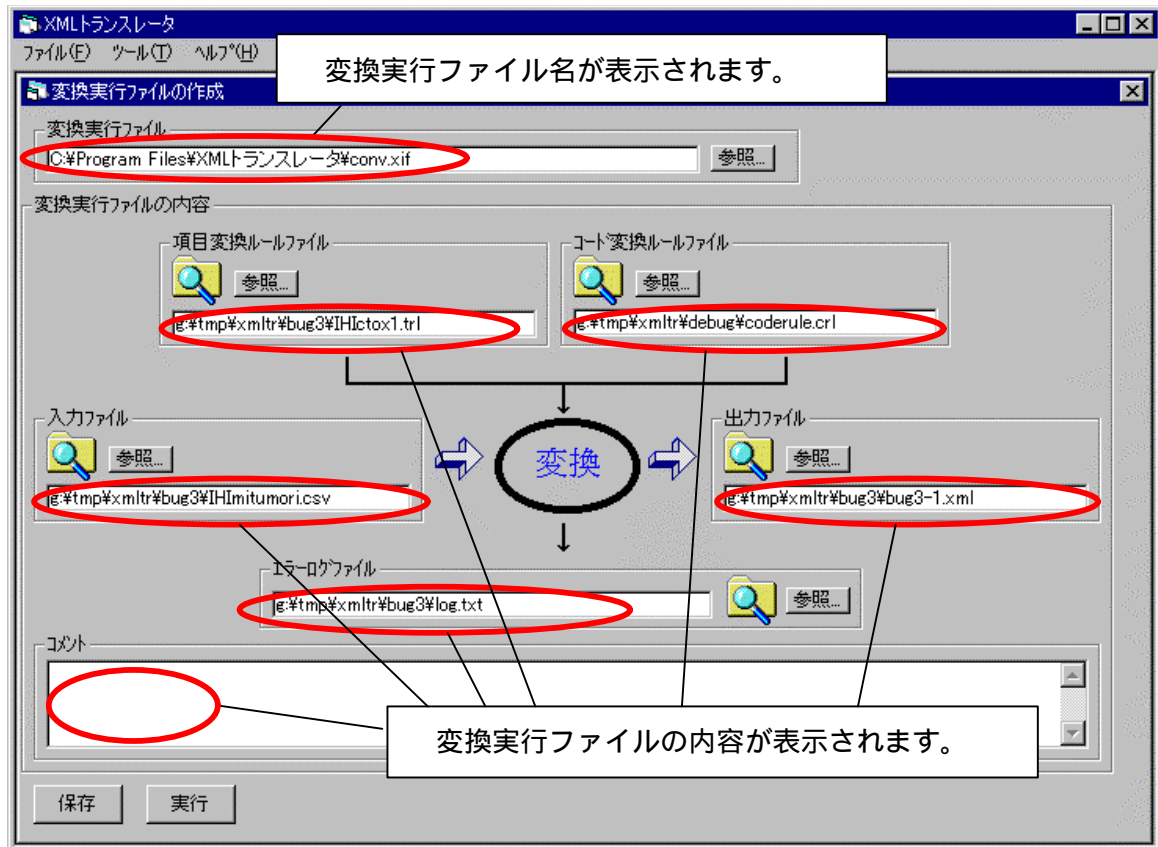
(A) メニューより[ファイル(F)] [開く(O)]を選択します。



(B) 「変換ルールファイル選択画面」からコード変換ルールファイル名を指定します。



(C) 指定した変換実行ファイルの内容が反映された状態で、「変換実行ファイル作成画面」が開きます。

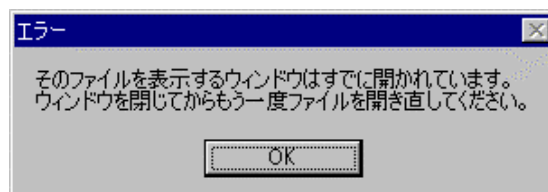


<補足事項>

コード変換ルールファイル作成画面の操作に関しては、「3.6.4 コード変換ルールファイル作成」をご覧ください。

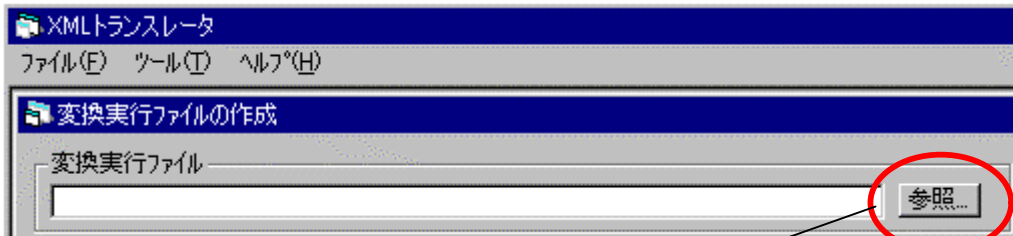
<補足事項>

変換実行ファイルを開くとき、変換実行ルールファイルが作成中の場合、エラー画面が現れます。この場合、作成中の画面を閉じてから、あらためて変換実行ファイルを開いてください。



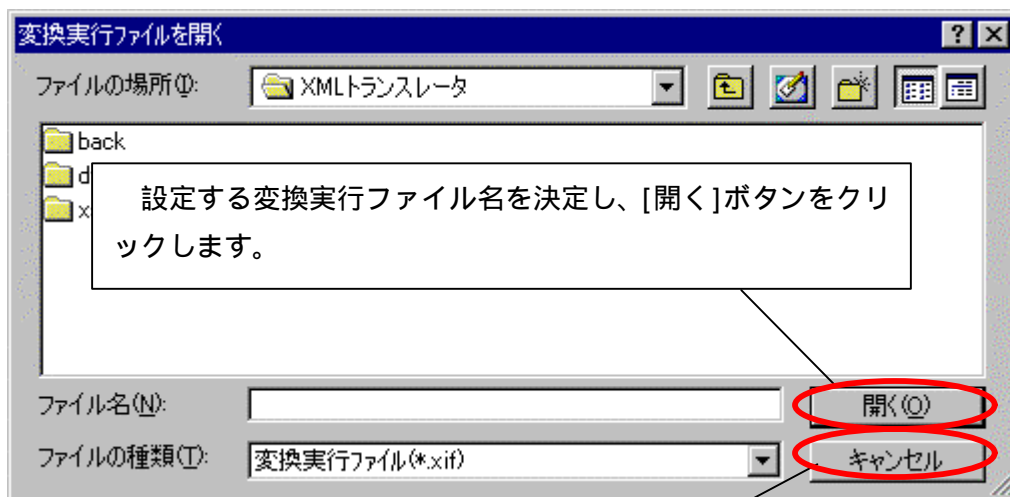
<補足事項>

変換実行ファイル作成画面から、[参照...]ボタンをクリックして現れる「変換事項ファイル選択画面」によって変換実行ファイルを指定することもできます。



[参照...]ボタンをクリックすると、変換実行ファイル選択画面が現れます。

変換実行ファイル選択画面より、変換実行ファイルを選択します。



[キャンセル]ボタンをクリックすると、変換実行ファイルの設定を行いません。